



Qu'est-ce que Lalilo et comment se lancer ?



Les vrais héros ne
portent pas de cape,
ils enseignent.



Qui est derrière Lalilo ?


Qui est derrière Lalilo ?

La mission de Lalilo

Lalilo souhaite aider les professeurs des écoles à faire de tous leurs élèves des lecteurs accomplis.

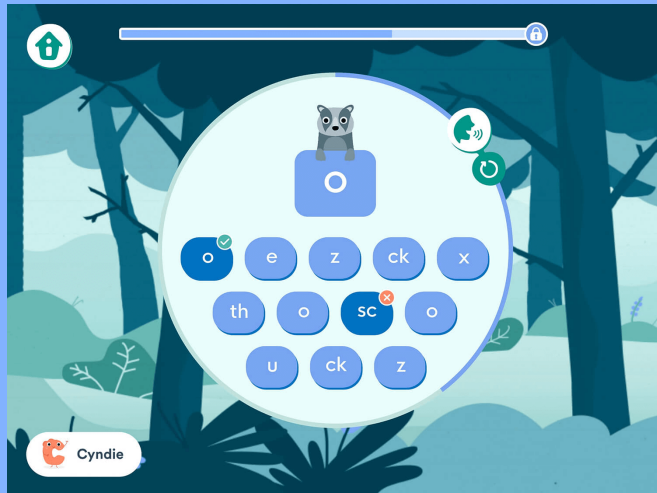


Lalilo est un programme en ligne, accessible depuis un ordinateur, une tablette ou un iPad via un navigateur internet. Les professeurs de GS, CP et CE1 peuvent l'utiliser pour différencier leur enseignement de la lecture.



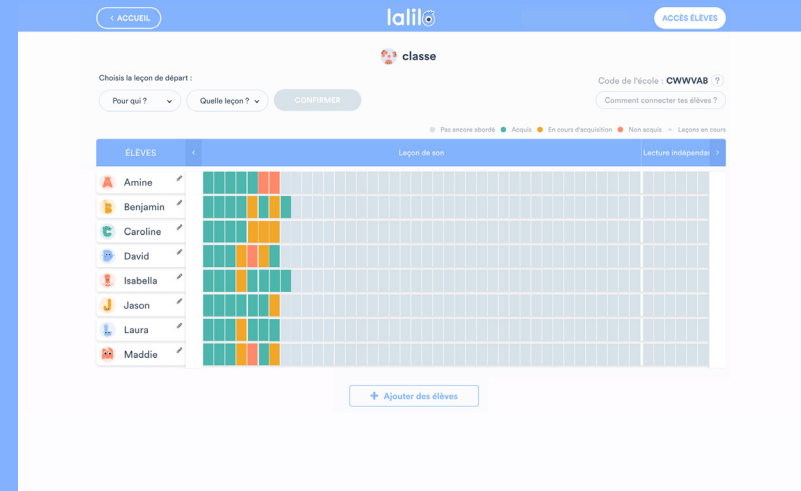
Qui est derrière Lalilo ?

La mission de Lalilo




Pour les élèves

- Des exercices différenciés autour de l'identification des mots et de la compréhension.



Pour les enseignants

- Un tableau de bord qui permet de savoir où en est chaque élève
- La possibilité d'attribuer des leçons spécifiques à chaque élève



Qui est derrière Lalilo ?

Les lutins

La recette magique de Lalilo comporte 3 ingrédients

Des designers


Qui travaillent dur pour que l'usage de Lalilo soit fluide et que les élèves soient engagés dans leur apprentissage.

Des ingénieurs

Pour l'aide à la différenciation, la lecture à voix haute et la baguette magique informatique.

Et surtout, des pédagogues

Avec Bruno Germain, Pierre Puddu... Et vous ! On ne pourrait construire Lalilo sans les retours permanents des milliers de professeurs des écoles qui utilisent Lalilo au quotidien.





Lalilo pour les élèves

Sur quoi travaillent les élèves ?

Identification des mots

+

Compréhension

+

Lecture à voix haute

- Conscience phonologique
- Discrimination visuelle
- Principe alphabétique
 - Fluence
- Combinatoire

- Orale
- Écrite

Et beaucoup d'autres à venir... !



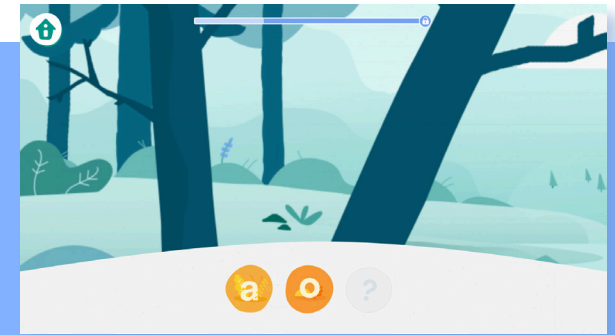
Pourquoi nos élèves adorent-ils Lalilo ?



Les élèves explorent de nouveaux mondes en collectionnant des étoiles.




Ils utilisent leurs badges pour avoir accès à des histoires que Lalilo leur lit en lecture plaisir.




Ils gagnent des badges correspondant aux progrès qu'ils ont faits.



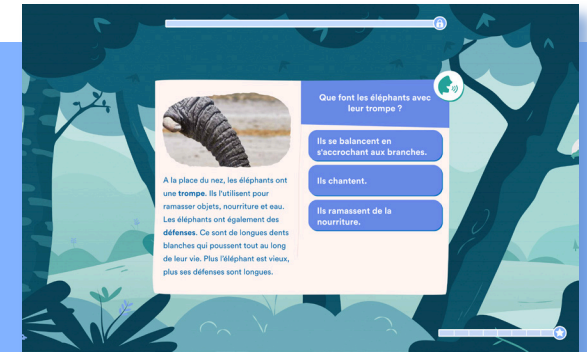
Comment les élèves progressent-ils ?



Les élèves suivent la progression pédagogique de Lalilo.



Chaque leçon comporte des exercices de différents niveaux.



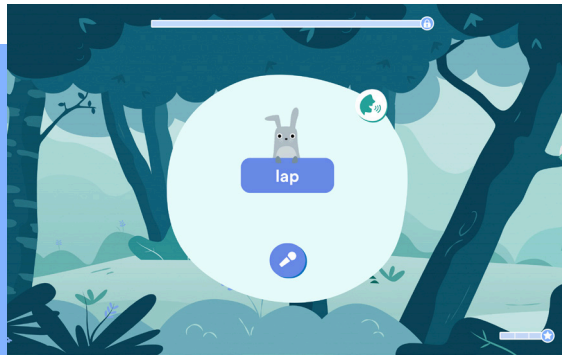
Lalilo s'adapte aux forces et aux besoins de chaque élève en leur donnant les exercices les plus adaptés à leur niveau de lecture.

Il est également possible de choisir la leçon sur laquelle un élève va travailler.



Lalilo pour les élèves

Lecture à voix haute



Les élèves s'enregistrent en lisant à voix haute.



Ils se ré-écoutent et s'évaluent.



La technologie de reconnaissance vocale de Lalilo détecte les erreurs des élèves et donne la synthèse à l'enseignant.

Actuellement disponible

Version beta





Lalilo pour les professeurs

Lalilo pour les professeurs

Le tableau de bord

ACCUEIL | Edith | ACCÈS ÉLÈVES

Code de l'école : TJ7G4A

Classe d'Edith + Ajouter un élève

Comment connecter les élèves ?

TEMPS PASSÉ CETTE SEMAINE (MINI)
École : 41 - Maison : 132

LEÇONS EN COURS D'ACQUISITION
Le son « i » (4 élèves)

LEÇON RÉCEMMENT VALIDÉES
Le son « a » (5 élèves)

Vue globale | Leçons de sons | Autonomie/Fluence

Assigner | Imprimer un rapport

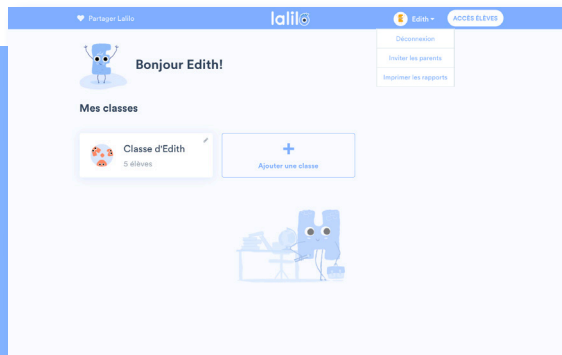
● Pas encore évalué ● Très bien ● Bien ● moyen

ÉLÈVES	Degré de maîtrise	Maîtrisée	En cours d'acquisition	Leçon à venir	dernière connexion
Amélie	70	Combinatoire	Compréhension orale	Le son « on » (Assignée)	12-02-2019
Hector	92	Compréhension orale	Combinatoire	Le son « on » (Assignée)	12-02-2019
Katherine	89	Combinatoire	Compréhension orale	Le son « on » (Assignée)	12-02-2019
Camille	46	Combinatoire	Compréhension orale	Le son « on » (Assignée)	12-02-2019
Jamel	80	Compréhension orale	Combinatoire	Le son « on » (Assignée)	12-02-2019

1. Voir le progrès des élèves en un coup d'oeil.
2. Choisir les activités des élèves.
3. Voir les progrès par composante de la lecture.
4. Imprimer les compte-rendus de chaque élève afin de les envoyer à leurs parents.



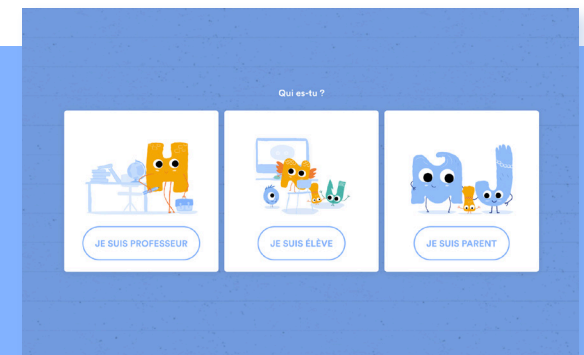
Les élèves peuvent utiliser Lalilo à la maison aussi !



Vous pouvez imprimer des invitations depuis votre tableau de bord.



Vous pouvez alors envoyer une invitation personnalisée à chaque parent d'élève.



Les enfants et leurs parents pourront alors se connecter de chez eux. Les progrès des élèves seront synchronisés avec ceux faits en classe.



Lalilo pour les professeurs

Des rapports hebdomadaires



Un bilan à partager avec les parents

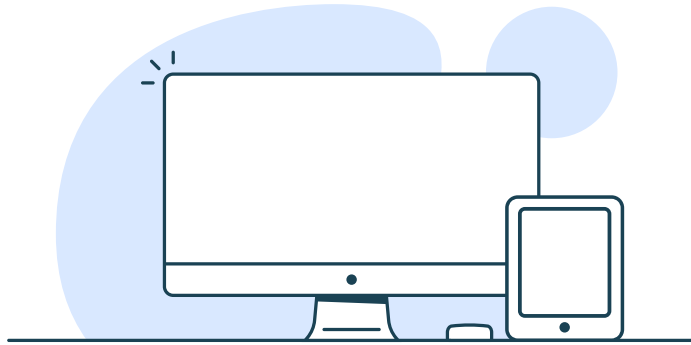
Un compte-rendu spécialement pour le prof





Lalilo dans la classe

De quoi ai-je besoin pour me lancer ?



Un ordinateur ou une tablette avec un navigateur internet mis à jour (Safari, Google Chrome), disposant d'une connexion internet

Un casque ou des écouteurs si possible avec microphone.

***Lalilo recommande d'utiliser la dernière version d'iOS**

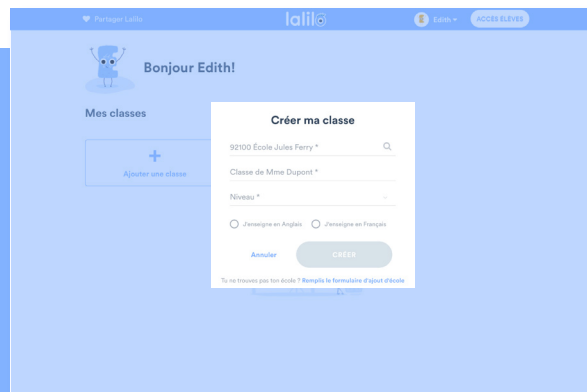


Lalilo dans la classe

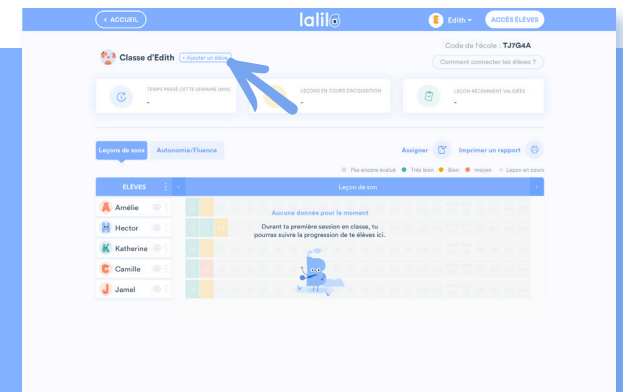
Comment se lancer ?



1. Cliquez sur «Ajouter une classe» et créez-vous un compte



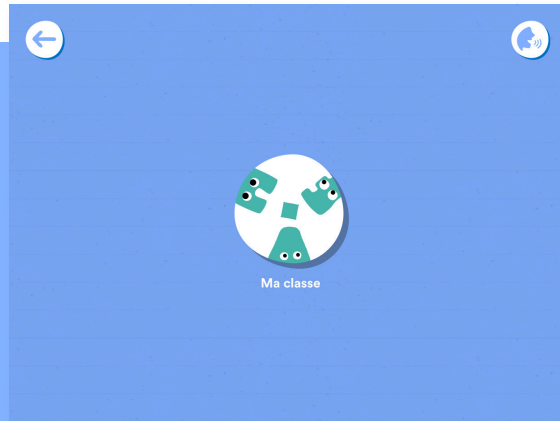
2. Renseignez les informations de la classe
Vous ne trouvez pas votre école ?
Cliquez sur : «remplir le questionnaire d'ajout d'école»




3. Ajoutez vos élèves



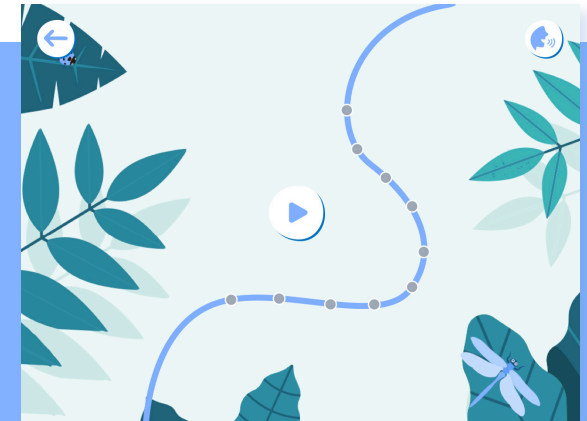
Comment lancer mes élèves ?



1. Mettez des raccourcis sur les ordinateurs/tablettes des élèves.



2. Montrez aux élèves comment accéder au raccourci et comment cliquer sur leur nom.



3. Les élèves commencent à apprendre !

1. Allez sur app.lalilo.com
2. Cliquez sur « Je suis élève »
3. Entrez votre code école
(disponible sur votre tableau de bord)
4. Cliquez sur votre classe
5. Ajoutez le raccourci



Comment utiliser Lalilo dans ma classe ?

- En îlot
- En demi-groupe
- En classe entière
- En salle informatique
- En APC ou autre temps de remédiation
- En libre accès pour les élèves qui ont fini un travail en avance

- À la maison
- En complément d'une leçon faite en classe entière
- En préparation d'un exercice à faire en classe entière
- Avec des élèves allophones

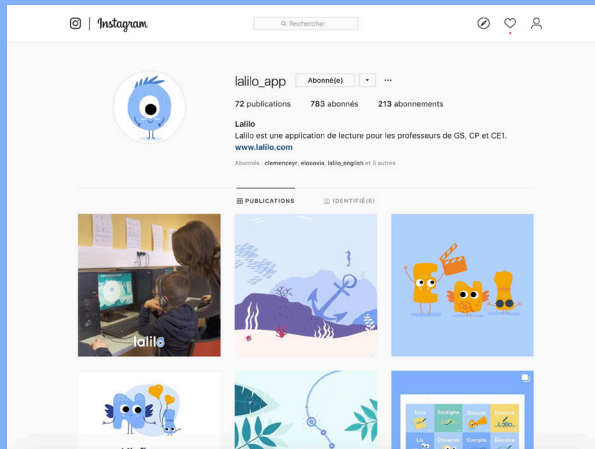




Pourquoi utiliser Lalilo ?

Pourquoi utiliser Lalilo ?

La communauté- vous avez votre mot à dire



Lalilo place au coeur de ses préoccupations l'écoute (attentive) des professeurs.
Inscrivez-vous et venez construire Lalilo, en collaboration avec toute la communauté d'enseignants !



Pourquoi utiliser Lalilo ?

Ce sur quoi Lalilo travaille en ce moment

- Plus de leçons d'identification des mots (en particulier de fixation orthographique)
- Plus d'exercices de compréhension écrite et orale pour couvrir tout le cycle 2
- Tests de niveau
- Bilans alignés sur le livret personnel de compétences
- Plus de fonctionnalités pour engager les élèves dans leurs apprentissages
- Activités imprimables et hors ligne



Pourquoi utiliser Lalilo?

Témoignages


Le côté graphique est superbe, les activités sont accrocheuses pour les élèves, la possibilité de voir le suivi de chaque élève et de pouvoir donner accès à la maison est très intéressante.
En plus, c'est gratuit ! J'adore !

Je trouve le programme chouette et pratique pour que certains élèves soient autonomes dans la classe. De plus avoir une trace de ce qu'ils ont fait est vraiment très pratique.

J'utilise lalilo dans ma classe. C'est une application vraiment intéressante et pertinente et en plus mes élèves adorent et ne jurent que par lalilo !

Très apprécié des élèves et répond à un besoin en conscience phono.

Le jeu est ludique, les élèves l'aime bien et ont du plaisir. En tant qu'enseignante, cela me permet de voir les progrès et les difficultés pour les aborder en classe.





Pourquoi utiliser Lalilo?

Combien ça coûte ?

Lalilo est gratuit !

Une version premium existe,
contactez-nous sur hello@lalilo.com





Un grand merci

Donnez-nous de vos nouvelles !

www.lalilo.com · hello@lalilo.com